



SPECTRUM®

serie

Ser verde se volvió más colorido.



DISFRUTA LAS POSIBILIDADES

El equipo de Investigación y Desarrollo de Busch Systems® pasó incontables horas elaborando la Serie Spectrum®, con la capacidad específica de adaptarse a programas de recolección de desechos de todos los tipos y tamaños. En un mundo en constante evolución, es imperativo construir la base de su programa con la mayor flexibilidad posible.

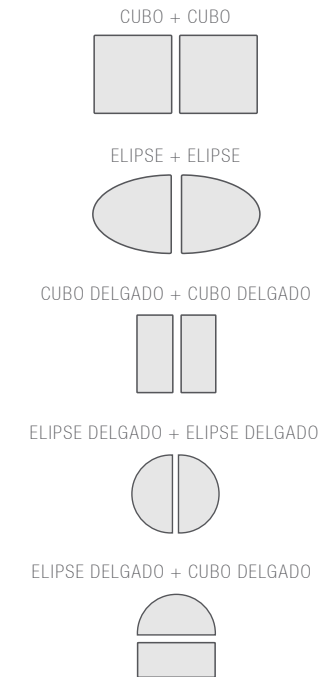
La serie cuenta con cinco contenedores modulares creados con tamaños y perfiles adaptables, con la más alta variedad de opciones de colores que hemos puesto a disposición!

Al elegir la serie Spectrum®, tendrá a su alcance la más alta calidad en un versátil conjunto de contenedores que se adaptará perfectamente a su programa y espacio. Tenga confianza, sabiendo que la combinación de contenedores que ha seleccionado hoy se puede ajustar fácilmente para adaptarse a su programa el día de mañana.

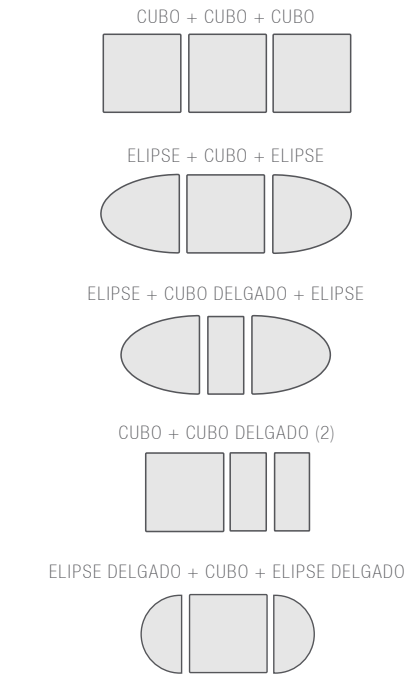


OPCIONES ILIMITADAS

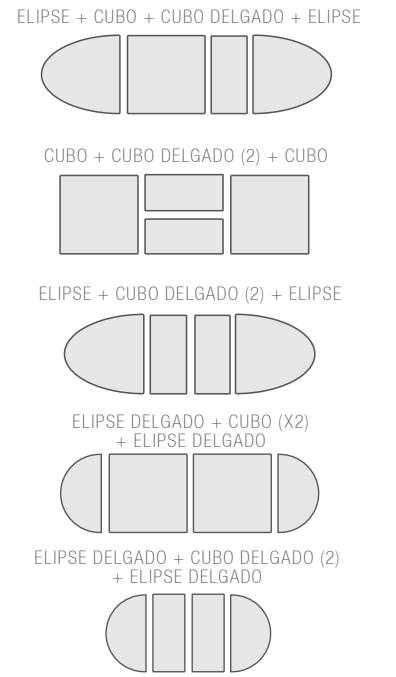
INSPIRACION DOBLE ESTACION



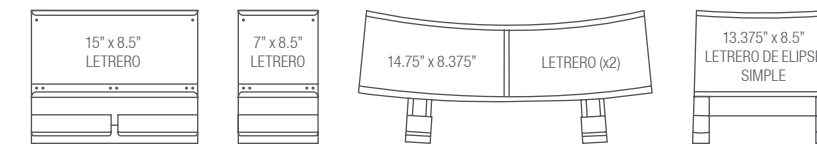
INSPIRACION DE ESTACION TRIPLE



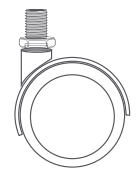
ESTACION DE CUADRO INSPIRACION



KITS OPCIONALES



KITS DE MARCOS DE LETREROS



KITS DE RUEDAS

LAS SERIES

*Las dimensiones mostradas incluyen las tapas.



CUBO

CAPACIDAD: 90 Litros
DIMENSIONES: 15.75"D X 15.75"W X 30.5"H
MATERIAL: Acero recubierto en polvo calibre 18



CUBO DELGADO

CAPACIDAD: 38 Litros
DIMENSIONES: 15.75"D X 7.75"W X 30.5"H
MATERIAL: Acero recubierto en polvo calibre 18



ELIPSE

CAPACIDAD: 83 Litros
DIMENSIONES: 15.75"D X 15.75"W X 30.5"H
MATERIAL: Acero recubierto en polvo calibre 18

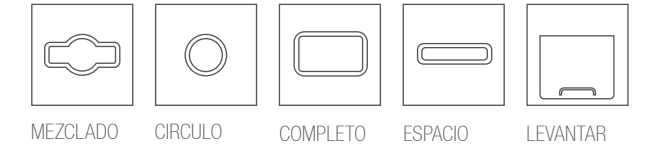


ELIPSE DELGADO

CAPACIDAD: 30 Litros
DIMENSIONES: 15.75"D X 7.75"W X 30.5"H
MATERIAL: Acero recubierto en polvo calibre 18

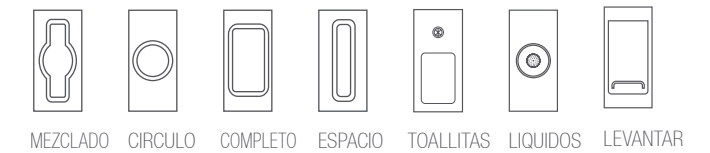
- La forma moderna le da voz a tu programa mientras complementa tu estilo
- Disponible en una variedad de colores, capaz de iluminar cualquier programa
- Las aperturas restrictivas indican claramente los flujos para los usuarios
- El sistema modular permite que su estación centralizada crezca con su programa

COLORES EN STOCK



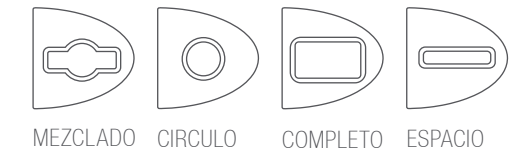
- El diseño delgado y funcional ofrece la capacidad de adaptarse a espacios pequeños
- Ideal para áreas de poco tráfico con necesidades de capacidad modestas
- Las aperturas opcionales le permiten personalizar su programa
- Elegantes opciones de color que ofrecen a su programa un aspecto distinto.

COLORES EN STOCK



- La figuración de Elipse mantiene amplias necesidades de capacidad
- El perfil redondeado da la bienvenida a la unidad para que sea independiente o para completar un conjunto
- Amplia variedad de opciones de apertura para personalizar su programa
- La composición con estilo combina espacios modernizados

COLORES EN STOCK



- El diseño delgado y contorneado se ajusta perfectamente a una pared
- Ideal para necesidades de menor capacidad en una estación centralizada
- Tapa liviana para un fácil mantenimiento
- Elija entre una variedad de opciones de color disponibles para adaptarse a su decoración

COLORES EN STOCK



LA SERIE CONTINUA

*Las dimensiones mostradas incluyen las tapas.

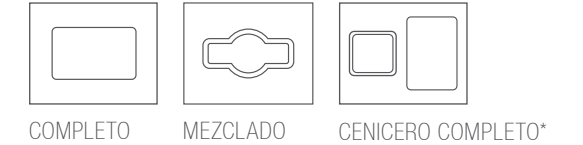


CUBO XL

CAPACIDAD: 32 Litros
 DIMENSIONES: 15.75"D x 21.5"W x 30.5"H
 MATERIAL: Acero recubierto en polvo calibre 18

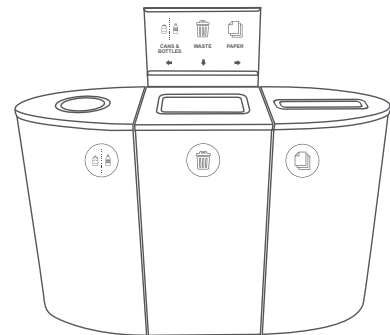
- Con una capacidad de 32 galones, el Spectrum® XL es perfecto para áreas de alto tráfico
- Práctico y modular, lo que le permite expandir su estación en cualquier momento
- La apertura completa de la tapa desalienta a los usuarios de dejar materiales de desecho encima del contenedor
- La tapa opcional del cenicero reduce la basura en las colillas de cigarrillos en espacios donde fumar es aceptable
- Incluye un forro para facilitar el servicio y la limpieza

COLORES EN STOCK



*Cantidad mínima de pedido requerida.

CONSTRUYE TU SPECTRUM® serie



Elige tus componentes:



UNO: EL CUERPO DOS: LA APERTURA TRES: LA ETIQUETA CUATRO: KITS OPCIONALES

- Cubo
- Cubo-Delgado
- Elipse-Delgado
- Cubo XL
- Ver especificaciones del cuerpo para aperturas disponibles
- Elija de nuestro stock. opciones o personalizar ¡tu propio!
- Marcos de letrero de 15" x 8 ½"
- Doble elipse marcos de la muestra 14 ¾" x 8 ¾" (x2)
- Ruedas



SPECTRUM[®]

series

40
YEARS **BUSCH**[®]
SYSTEMS

Certified



Learn more at
bcorp.com

Corporation



www.buschsystems.com • 1.800.565.9931 • 81 Rawson Avenue, Barrie, Ontario, Canada L4N 6E5