



WASTE WATCHER[®]

VERSIÓN 1.8

El favorito de los clientes, comprobado!

La serie Waste Watcher® es nuestra estación de reciclaje y residuos más personalizable.

Desde su lanzamiento en 2008, el Waste Watcher® continúa adaptándose a cualquier programa. Como los programas de reciclaje a menudo varían los unos de los otros, el diseño de múltiples estaciones mixtas de Waste Watcher® puede satisfacer las necesidades de recolección de cualquier cliente.



Nuestros contenedores más personalizables

- Reduzca las demandas de servicio con 6 capacidades diferentes para elegir
- Se adapta a cualquier programa de reciclaje con una amplia gama de colores y tapas.
- Mangos colocados estratégicamente, con el propósito de ayudar a hacer el servicio y la reubicación suave y sencillo.
- Los bordes redondeados interiores eliminan la acumulación de suciedad y suciedad en las esquinas.
- Los gráficos personalizables son altamente visibles y ayudan a mejorar la presencia y participación de su programa.

La carretilla de ruedas modular opcional permite que la estación se convierta en una estación móvil.

Los kits de conectores son fáciles de instalar para asegurar su estación centralizada.



Waste Watcher®
87 litros




Waste Watcher®XL
121 litros

WASTE WATCHER®

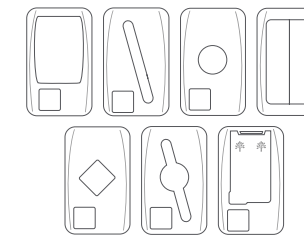
Especificaciones Del Cuerpo

- 60 litros: 21" D x 11" W x 24" H
- 75 litros: 21" D x 11" W x 27" H
- 87 litros: 21" D x 11" W x 30" H



Opciones De Tapa Disponibles

- Completa
- Ranura
- Circulo
- Oscilante
- Mezclado
- Tapa Elevable (Sólida o Ventilada)



*Sólida o Ventilada

Colores De Cuerpo De Stock

- Azul
- Verde
- Gris
- Negro PCR*
- Gris PCR*

*100% material reciclado postconsumo. El color gris PCR solo está disponible en el cuerpo de 23 galones.

Colores De Tapa De Stock

- Todos los colores varían según la apertura, póngase en contacto con su representante de ventas para obtener más información.

WASTE WATCHER®XL

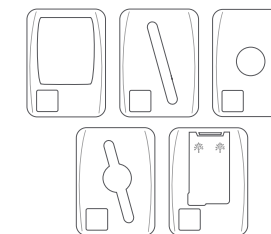
Especificaciones Del Cuerpo

- 90 litros: 21.25" D x 15.25" W x 24" H
- 105 litros: 21.25" D x 15.25" W x 27" H
- 121 litros: 21.25" D x 15.25" W x 30" H



Opciones De Tapa Disponibles

- Completa
- Ranura
- Circulo
- Mezclado
- Tapa Elevable (Sólida o Ventilada)



*Sólida o Ventilada

Colores De Cuerpo De Stock

- Azul*
- Verde*
- Gris
- Negro PCR*

*Los cuerpos de 121 L se ofrecen en cuatro colores; 90 y 105 L únicamente en gris.

Colores De Tapa De Stock

- Todos los colores varían según la apertura, póngase en contacto con su representante de ventas para obtener más información.



Y LO MAS ¡ Popular!

Nuestros años de experiencia con Waste Watcher® nos han permitido analizar las tendencias de compra de este producto. Esto nos ha demostrado lo que los clientes realmente quieren y necesitan para que su programa sea exitoso en lo que respecta a flujos y señalización.

Ayude a estandarizar el reciclaje aumentando los puntos en común entre los programas de recolección a nivel nacional. Al usar colores, aperturas, íconos y lenguaje intuitivo para el usuario, es menos probable que las corrientes de desecho se contaminen. Cuanto más estandarizada esté la estación, más fácil será el reciclaje y la separación de la fuente para el usuario, lo que en última instancia puede aumentar su tasa de desvío.

Estas son algunas de las configuraciones más comunes que los clientes compran regularmente para sus programas

Construye tu estación **WASTE WATCHER®**

La serie Waste Watcher® reduce el estrés de agregar o eliminar corrientes, reorganizar las estaciones y realizar ajustes en su programa. ¡Ser capaz de modificar su programa para satisfacer la demanda de sus necesidades cambiantes nunca fue tan fácil!



Elija sus componentes:



1. Cuerpo

- Waste Watcher (litros: 60, 75, 87), Waste Watcher XL (litros: 90, 105, 121)



2. Apertura De La Tapa

- Vea las páginas 3 y 4 para opciones disponibles



3. Gráficos

- ¡Elija entre nuestras opciones o personalice las suyas!



4. Accesorios Opcionales

- Marcos para Letreros, Conectores, Carretillas de Ruedas



HECHO A LA MEDIDA *por usted*

La serie puede acomodar tanto programas de un solo flujo como de múltiples flujos; El arte del Waste Watcher® es poder personalizarlo a sus necesidades exactas y específicas.

Señalización Personalizada

¿Tiene un flujo único que nosotros no ofrecemos en nuestras opciones de desechos? Consiga la ayuda de nuestros diseñadores gráficos, quienes pueden ayudarle a hacer su concepto realidad.

Etiquetas Personalizadas

¿No está satisfecho con nuestras etiquetas estándar? Podemos diseñar etiquetas personalizadas para cumplir con sus requisitos de reciclaje y residuos

Añadir más Gráficos

Ayude a aumentar la responsabilidad social corporativa y proyección de su empresa o marca poniendo el nombre de su empresa sobre sus contenedores.



WASTE WATCHER®



www.buschsystems.com • 1.800.565.9931 • 81 Rawson Avenue, Barrie, Ontario, Canada L4N 6E5